



РОСПОТРЕБНАДЗОР

ЕДИНЬИЙ КОНСУЛЬТАЦИОННЫЙ ЦЕНТР
РОСПОТРЕБНАДЗОРА 8-800-555-49-43

ПРОФИЛАКТИКА ЗАБОЛЕВАНИЙ В ШКОЛЕ:

10 ШАГОВ К ЗДОРОВЬЮ ШКОЛЬНИКА

ПЕРЕД ВЫХОДОМ В ШКОЛУ ПРОВЕРЬ В ПОРТФЕЛЕ НАЛИЧИЕ АНТИСЕПТИЧЕСКИХ САЛФЕТОК

Антисептические салфетки используй для обработки рук по приходу в школу, а также по мере необходимости (после того как высморкал нос, покашлял или чихнул).






Протирай антисептической салфеткой рабочее место перед началом уроков, если пользуешься компьютерной техникой, протирай мышку и клавиатуру.

ОБРАТИ ОСОБОЕ ВНИМАНИЕ НА ПОДБОР ОДЕЖДЫ

Помни про значимость комфортного теплоощущения, не перегревайся и не переохлаждайся.
В школе надевай сменную обувь.

ЕЖЕДНЕВНО ИЗМЕРЯЙ ТЕМПЕРАТУРУ ТЕЛА

При входе в школу проходи через специально оборудованный фильтр, тебе измерят температуру тела.
Не волнуйся при измерении температуры. Температуру измерят взрослые с помощью бесконтактного термометра.



Если температура будет выше 37,0°C, тебе окажут медицинскую помощь.

ЗАНИМАЙСЯ В ОДНОМ КАБИНЕТЕ, ЗАКРЕПЛЕННЫМ ЗА КЛАССОМ

Помни, что в период пандемии все занятия, за исключением физики, химии, трудового обучения, физической культуры, иностранного языка и информатики, проходят в специально закрепленном за каждым классом кабинете, это одна из значимых мер профилактики – не забывай об этом.

ЧТО ДЕЛАТЬ НА ПЕРЕМЕНАХ?

На переменах выполни упражнения на расслабление мышц спины и шеи, гимнастику для глаз.
Выходи из класса организованно для похода в столовую (в регламентированное для питания класса время) и перехода в специальные кабинеты (физика, химия, трудовое обучение, физическая культура и иностранный язык), неорганизованно – в гуалет, медицинский кабинет.

УЧИСЬ ПРАВИЛЬНО ПРИКРЫВАТЬ НОС ПРИ ЧИХАНИИ

При чихании, кашле прикрывай нос и рот одноразовыми салфетками или локтевым сгибом руки.
Береги здоровье окружающих людей.

РЕГУЛЯРНО ПРОВЕТРИВАЙ ПОМЕЩЕНИЯ

Организуя в классе сквозное проветривание во время отсутствия детей в кабинете – на переменах, предназначенных для организованного питания, а также во время уроков, которые проходят в иных кабинетах и помещениях (физика, химия, трудовое обучение, физическая культура и иностранный язык).
Помни, что недостаток кислорода во вдыхаемом воздухе ухудшает самочувствие и снижает устойчивость организма к вирусам и бактериям.

НЕ ЗАБЫВАЙ ДЕЛАТЬ ФИЗКУЛЬТМИНУТКИ ВО ВРЕМЯ УРОКА

Делай физкультминутки - на 25-30 минуте урока разминай мышцы рук, плечевого пояса, туловища. делай упражнения на дыхание.

гимнастику для глаз, улыбайся друг другу. Это поможет тебе чувствовать себя лучше, поднимет настроение, сохранит высокую работоспособность, а значит и успешность в освоении знаний.

ПИТАЙСЯ ПРАВИЛЬНО

Помни, что горячее и здоровое питание в школе – залог хорошего самочувствия, гармоничного роста и развития, стойкого иммунитета и отличного настроения.
Перед едой не забывай мыть руки.
Съедай все, не оставляй в тарелке столь нужные для организма витамины и микроэлементы.

ПРАВИЛЬНО И РЕГУЛЯРНО МОЙ РУКИ

Руки намывивай и мой под теплой проточной водой - ладони, пальцы, межпальцевые промежутки, тыльные поверхности кистей. Ополаскивай руки.
Суммарно время мытья рук должно составлять не менее 30 секунд.
Руки мой после каждого посещения туалета, перед и после еды, после занятий физкультурой.

Подробнее на www.rospotrebnadzor.ru

Памятка для детей по профилактике заболеваний в школе

10 шагов к здоровью школьника

- 1) Перед выходом в школу проверь в портфеле наличие антисептических салфеток.**
Антисептические салфетки используй для обработки рук по приходу в школу, а также по мере необходимости (после того как высморкал нос, покашлял или чихнул).
Протирай антисептической салфеткой рабочее место перед началом уроков, если пользуешься компьютерной техникой, протирай мышку и клавиатуру.
- 2) Обрати особое внимание на подбор одежды.**
Помни про значимость комфортного теплоощущения, не перегревайся и не переохлаждайся.
В школе надевай сменную обувь.
- 3) Ежедневно измеряй температуру тела.**
При входе в школу проходи через специально оборудованный фильтр, тебе измеряют температуру тела.
Не волнуйся при измерении температуры.
Температуру измеряют взрослые с помощью бесконтактного термометра.
Если температура будет выше 37,0 С – тебе окажут медицинскую помощь.
- 4) Занимайся в одном кабинете, закреплённым за классом.**
Помни, что в период пандемии все занятия, за исключением физики, химии, трудового обучения, физической культуры, иностранного языка и информатики, проходят в специально закреплённом за каждым классом кабинете, это одна из значимых мер профилактики – не забывай об этом.
- 5) Что делать на переменах?**
На переменах выполни упражнения на расслабление мышц спины и шеи, гимнастку для глаз.
Выходи из класса организованно для похода в столовую (в регламентированное для питания класса время) и перехода в специальные кабинеты (физика, химия, трудовое обучение, физическая культура и иностранный язык), неорганизованно – в туалет, медицинский кабинет.
- 6) Учись правильно прикрывать нос при чихании.**
При чихании, кашле прикрывай нос и рот одноразовыми салфетками или локтевым сгибом руки.
Береги здоровье окружающих людей.
- 7) Регулярно проветривай помещения.**
Организуй в классе сквозное проветривание во время отсутствия детей в кабинете – на переменах, предназначенных для организованного питания, а также во время уроков, которые проходят в иных кабинетах и помещениях (физика, химия, трудовое обучение, физическая культура и иностранный язык).
Помни, что недостаток кислорода во вдыхаемом воздухе ухудшает самочувствие и снижает устойчивость организма к вирусам и бактериям.
- 8) Не забывай делать физкультминутки во время урока.**
Делай физкультминутки - на 25-30 минуте урока разминай мышцы рук, плечевого пояса, туловища, делай упражнения на дыхание, гимнастику для глаз, улыбайся друг другу.
Это поможет тебе чувствовать себя лучше, поднимет настроение, сохранит высокую работоспособность, а значит и успешность в освоении знаний.
- 9) Питайся правильно.**
Помни, что горячее и здоровое питание в школе – залог хорошего самочувствия, гармоничного роста и развития, стойкого иммунитета и отличного настроения.
Перед едой не забывай мыть руки.
Съедай всё, не оставляй в тарелке столь нужные для организма витамины и микроэлементы.
- 10) Правильно и регулярно мой руки.**
Руки намывай и мой под теплой проточной водой - ладони, пальцы, межпальцевые промежутки, тыльные поверхности кистей.
Ополаскивай руки.
Суммарно время мытья рук должно составлять не менее 30 секунд.
Руки мой после каждого посещения туалета, перед и после еды, после занятий физкультурой.